

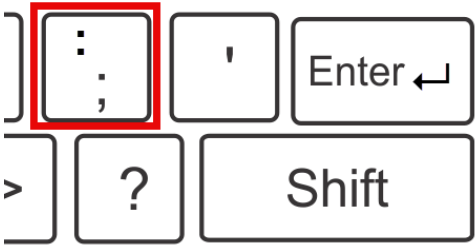
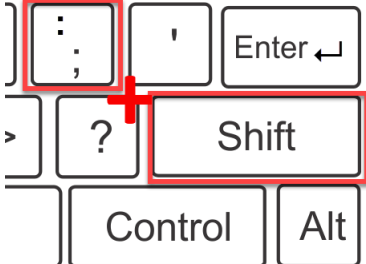
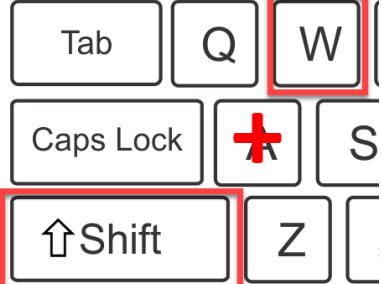




Εξοικειώνομαι με το πληκτρολόγιο



<p>Αλλαγή Γλώσσας</p>	<p>ή</p> <p>ή</p>	<p>Ελληνιά→Αγγλιά Αγγλιά → Ελληνιά</p>
<p>Συνεχόμενα ΚΕΦΑΛΙΑ γράμματα</p>	<p>Όταν είναι πατημένο το ουμπί</p>	<p>Στο πληκτρολόγιο ανάβει ένα φωτάκι στο</p>
<p>Μόνο ένα γράμμα κεφαλαίο</p>	<p>Κρατάω πατημένο το υάποιο γράμμα</p> <p>υαι</p>	<p>→ A</p>
<p>Αλλαγή παραγράφου</p>		<p>Μόνο για αλλαγή παραγράφου. Δεν χρειάζεται Enter στο τέλος υάθε γραμμής. Ο δρομέας υατεβαίνει μόνος του στο τέλος της γραμμής.</p>

Αφήνω κενά		Αυτό το κουμπάκι αφήνει κενά μεταξύ των λέξεων.
Διαγραφή κειμένου		Σβήνουμε το γράμμα πριν από τον δρομέα.
Βάζω τόνους		<p>Πατάω πρώτα τον τόνο (δίπλα στο 'Λ') και μετά το γράμμα (φωνήεν). Το αθένα μόνο του.</p> <p>ά, έ, ή, ί, ύ, ό, ώ Ά, Έ, Ή, Ί, Ό, Ώ</p>
Διαλυσιδιά (ü, ï)		<p>Με το Shift πατημένο πατάω τον τόνο, μετά πατάω το 'ι' ή 'υ' μόνο του. Για τα κεφαλαία ξανά Shift πατημένο και το γράμμα.</p> <p>ï, Ü, Ì, ÿ</p>
Τόνος και διαλυσιδιά (ï, ü)		<p>Ï, Ü πατάω πατημένο το  και μετά πατάω  και αφήνω μετά πατάω ι ή υ</p>